

Poznajemy Zawody

Drodzy rodzice,

zapraszamy do zapoznania się z kolejnym tematem „Poznajemy zawody”. Zachęcamy was do udziału w zabawach 😊.

1. Proponujemy zobaczyć bajkę dla dzieci pt: „Zawody”. Kubuś pokaże wam najpopularniejsze zawody na świecie.

<https://www.youtube.com/watch?v=K9TF6aefiUw>

2. Czas na zagadki! Spróbujcie odgadnąć o kim mowa 😊.

*Gdy komputer się zawiesi, zatnie lub zepsuje,

ten pan szybko go naprawi i zaprogramuje. *Informatyk*



*W białym fartuchu ze słuchawkami.

Zajmuje się fachowo chorymi zwierzętami. *Weterynarz*



*Jej praca potrzebna zawsze jest i wszędzie.

Gdzie będzie pracować, tam i czysto będzie. *Sprzątaczką*

*Gościom w restauracji karty dań rozdaje.

Potem zamówione potrawy podaje. *Kelner*

*Z pomocą nożyczek, szczotki i grzebienia,
wygląd naszych włosów czaruje i zmienia. *Fryzjerka*

*Gdy miejski autobus przejeżdża ulicą,
możesz go zobaczyć - jest za kierownicą. *Kierowca*



*Chcąc pięknie wyglądać, panowie i panie,
szyją sobie u niej, na miarę ubranie. *Krawcowa*

*Przyjeżdżają szybko, stawiają drabinę.
Zawsze dzielnie walczą z pożarem i dymem. *Strażacy*

*Miły pan lub pani za ladą w aptece,
sprzedaje ludziom leki na receptę. *Aptekarz*

*Chodzi z dużą torbą, trudne ma zadanie.
Zajmuje się co dzień listów doręczaniem. *Listonosz*

*Gdy na skrzyżowaniu światła się zepsują,
w białych rękawiczkach ruchem aut kierują. *Policjanci*



3. „Co robią różni ludzie?” - masaż - zabawa ilustracyjna do wiersza.

Dziecko na początku siada tyłem do rodzica. Rodzic wykonuje na plecach dziecka różne ruchy odpowiednio do treści wierszyka oraz mówi wiersz. Potem następuje zmiana, dziecko wykonuje masaż rodzicowi.

Stolarz młotkiem stuka (stukanie jedną lub dwiema rękami zaciśniętymi w pięść)

Lekarz w plecy puka (delikatne pukanie palcami)

Kucharz w garnku miesza (koliste ruchy płaską dłońią lub pięścią)

Pracznica pranie wieszka (delikatne szczypanie)

Rolnik grabi siano („grabienie” palcami obu rąk z góry na dół)

Muzyk gra co rano (naśladowanie ruchów pianisty)

I ja też pracuję (wskazywanie na siebie)

Obrazek maluję (dowolne kreślenie palcami na plecach partnera).



4. Drodzy rodzice mamy dla was propozycję zabawy, która wiąże się z zawodem kosmetyczki-

manikurzystki. Myślę, że zarówno dziewczynki jak i chłopcy będą mieć z tej zabawy niezwykłą frajdę. Potrzebna będzie tektura lub zwykła kartka techniczna.

Zadaniem dziecka będzie próba odrysowania swoich dłoni, a wy





drodzy rodzice proszę wytnijcie je 😊 Teraz wystarczy tylko narysować „paznokcie”, przygotować lakier do paznokci i zaczynamy. Ps. Proszę zwrócić uwagę na nieprzyjemny zapach lakieru.... Otwórzcie proszę okno, gdy będziecie razem malować paznokcie.

5. Zagadki sensoryczne

Dziecko dotyka różnych przedmiotów i stara się po dotyku odgadnąć co to jest i określić, w jakim zawodzie potrzebna jest ta rzecz.

- grzebień - fryzjer
- kwiat - kwiaciarka
- wałek do ciasta - piekarz, ciastkarz
- zeszyt - nauczycielka
- klucz francuski - mechanik



- okulary - optyk
- słuchawki - lekarz
- strzykawka - pielęgniarka
- nici - krawcowa
- ścierka - sprzątaczk

6. Zabawa orientacyjno - porządkowa „Polecenia”


Dziecko porusza się w rytmie wybranej piosenki. Podczas przerwy w muzyce wykonuje polecenia rodzica np. dotknij czegoś drewnianego, zaklaszcz 3 razy, stań na jednej nodze, dotknij czegoś czerwonego itp...

7. Każda praca jest ważna: zapoznanie dzieci z wierszem J. Tuwima „Wszyscy dla wszystkich”.

Po pierwszym odczytaniu wiersza rodzic jeszcze raz czyta wiersz, zatrzymując się przy wymienianych zawodach. Rozmawia z dzieckiem na temat pracy, którą wykonują przedstawiciele zawodów (np. Co robi piekarz? Piecze chleb, bułki...) Podkreśla, iż każda dobrze wykonana praca ma ogromną wartość dla innych.

„Wszyscy dla wszystkich”

Murarz domy buduje,
Krawiec szyje ubrania,
Ale gdzieżby co uszył,
Gdyby nie miał mieszkania?



A i murarz by przecie
Na robotę nie ruszył,
Gdyby krawiec mu spodni
I fartucha nie uszył.

Piekarz musi mieć buty,
Więc do szewca iść trzeba,
No, a gdyby nie piekarz,
Toby szewc nie miał chleba.



Tak dla wspólnej korzyści
I dla dobra wspólnego
Wszyscy muszą pracować,
Mój maleńki kolego.

8. Moi drodzy, posłuchajcie piosenki Wujka Ogórka pt: "Zawody" i spróbujcie ją zaśpiewać.

https://www.youtube.com/watch?v=u_2RTNZvFrc

1. Kominiarz wysoko wchodzi po drabinie.
Weterynarz leczy chorą zwierzynę .
Strażak gasi straszne pożary.

Ref: Magik hokus pokus.
Magik hokus pokus.
Magik hokus pokus – pokazuje czary.

2. Krawiec szyje prześliczne ubrania.
Rolnik na polu krowy swe zagania.
Kucharz zmywa zabrudzone gary.

Ref: Magik hokus pokus.
Magik hokus pokus.
Magik hokus pokus – pokazuje czary.



9. „Jaki zawód wykonują moi rodzice?”-rozmowa z dziećmi na temat wykonywanej pracy.



10. Zabawa ruchowa

„Zawody” – dziecko porusza się przy dźwiękach muzyki. W przerwie rodzic wymienia nazwę zawodu - dziecko naśladuje czynności wykonywane w tym zawodzie.

11. Jestem kierowcą: zabawa w formie opowieści ruchowej (utrwalenie znajomości światła sygnalizatora drogowego), ćwiczenia ortofoniczne.

Przebieg: Dziecko ruchem i dźwiękiem interpretuje wypowiedziany przez rodzica tekst opowieści:



Wykonujesz zawód kierowcy: wsiadasz do samochodu, przekręcasz kluczyk w stacyjce, uruchamiasz silnik (który nie chce zapalić); teraz silnik już pracuje (odgłos silnika). Ruszasz po określonej trasie. Dojeżdżasz do skrzyżowania, zapala

się światło czerwone, musisz stać. Teraz światło żółte, przygotowujesz się do wyruszenia w dalszą drogę. Kolejne skrzyżowanie - możesz jechać, bo pali się zielone światło (dzieci mogą wzbogacić opowieść własnymi pomysłami).

12. Praca plastyczna

„Murarz”.

Do wykonania pracy potrzebne będą: biała karta a4, czerwona kartka a4, nożyczki, ołówek, linijka, klej, niebieska farba lub kredka, szablon głowy murarza jak na zdjęciu 😊



Drogi rodzicu,

na czerwonej kartce narysuj proszę od linijki cegiełki.

Daj dziecku nożyczki i poproś, by wycięło cegiełki. Naklejcie na białą kartkę cegiełki tworząc mur i pomalujcie niebieską farbą górną część (będzie to niebo). Na końcu narysuj twarz murarza, wytnij i naklej.



13. Serduszkowa laurka

Po całym tygodniu pracy w niedzielę mama z tatą i dziećmi poszli na lody. Mama założyła czerwoną sukienkę. Tata miał niebieski garnitur. Dzieci były zadowolone, bo pogoda była piękna i mocno świeciło żółte słońce. Idąc miastem mijali wiele kwadratowych domów, które miały trójkątne dachy.

Z daleka było widać zielony budynek lodziarni wymalowany w gwiazdki. Przy lodziarni była bardzo duża kolejka w kształcie koła i trzeba było chwilę postać. Dzieci poprosiły o dwie gałki lodów czekoladowych, a rodzice po trzy gałki lodów truskawkowych. Lody były bardzo smaczne, ale gorące słońce szybko je rozpuszczało i białe bluzki dzieci pokryły się czekoladowymi plamami. Rodzina po zjedzeniu lodów poszła na spacer. To był udany dzień, a dzieci w podziękowaniu narysowały rodzicom piękną laurkę całą w serduszka.

Serdecznie pozdrawiamy
Martina Joschko
Barbara Werner

